

Transparence et confiance : qu'en disent les citoyens ?

Benjamin Monnery



POLIT-ECON
*Comportements politiques
et contrôle citoyen*

EconomiX

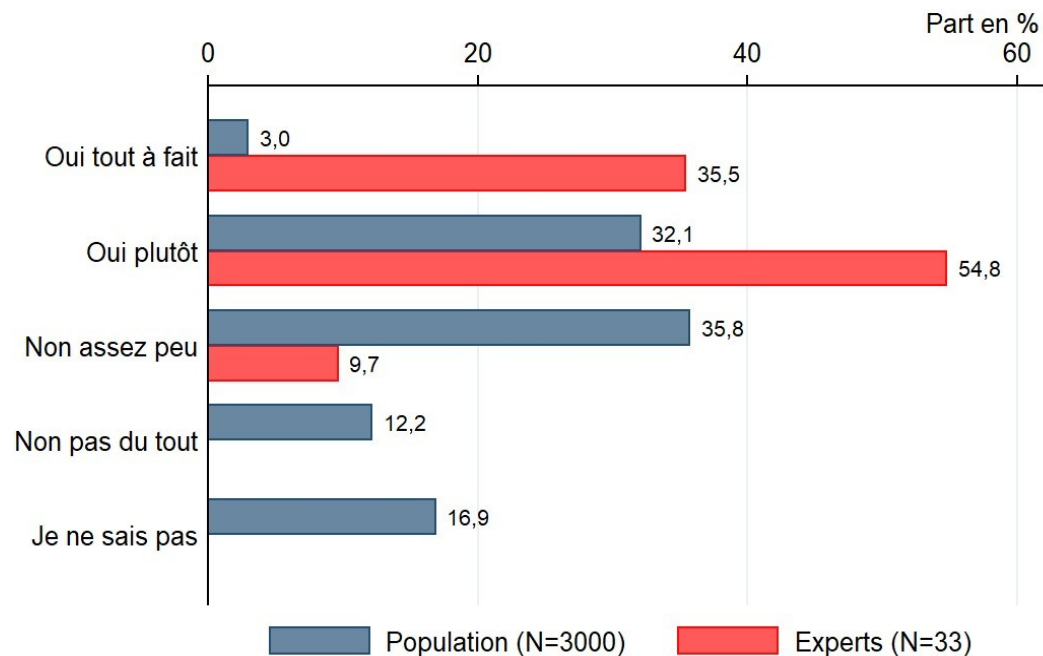
Confiance, méfiance, défiance

- **Forte attente d'intégrité et de transparence dans les enquêtes**
- **Mais la transparence est-elle gage de confiance ?**
 - **La confiance se gagne difficilement**
 - Par des actes plutôt que des principes (transparence, AAI...)
 - Demande de la proximité, de l'information
 - **La confiance se perd facilement** : manque de moyens, présomption de culpabilité, endogamie des élites...
- **Etude de cette question en analysant les comportements déclaratifs des élus et en interrogeant les français et des experts, lors de deux enquêtes en mai 2021 et juin 2022**
 - Auprès d'échantillons représentatifs de la population (N=3000, 4000)
 - Auprès d'experts académiques membres de l'Observatoire de l'Ethique Publique (N=33)

Une HATVP méconnue... mais pas rejetée

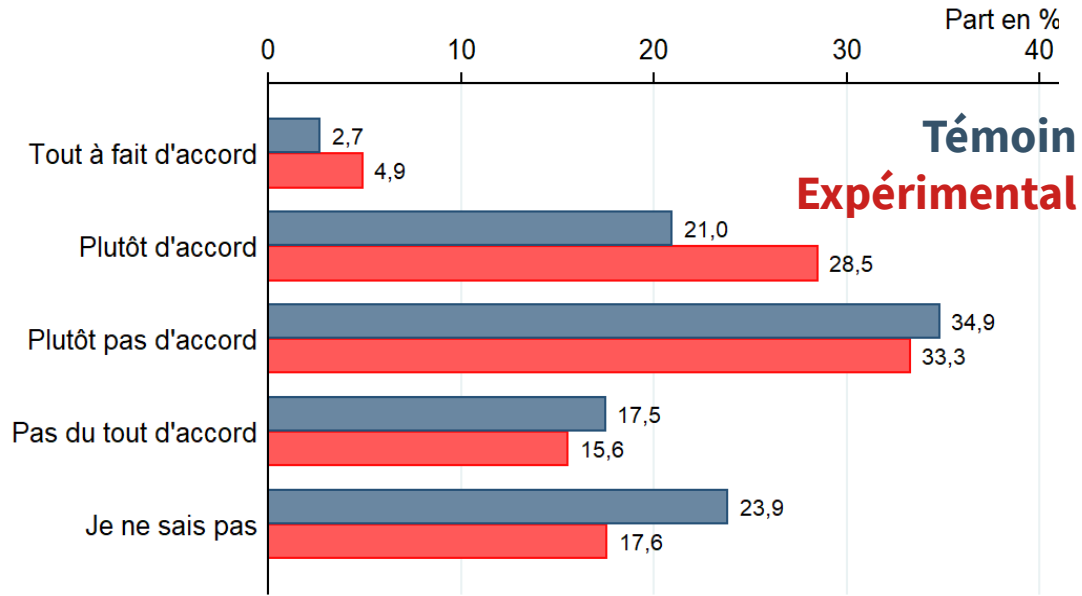
- **Une AAI reconnue** dans les médias, **soutenue** par les experts, mais encore **largement méconnue** du grand public
- **Seuls 38 % des français en ont déjà entendu parler en 2021**, 9 % disent la connaître « bien ou très bien »
> **+5 points (43%) en juin 2022**, mais bien moins connu que la CNIL (81%) ou la CNCCFP (57%)
- **Suscitant plus de méfiance que de défiance**
 - Seuls 12 % ne lui font « pas du tout confiance »
 - 36 % « assez peu » et **17 % ne savent pas**
- **Doute sur la capacité à contrôler / sanctionner**
 - Car les élus ne déclarent pas tout (60%) alors que les contrôles sont « sérieux et honnêtes » (48% et 20% NSP)
 - Affaires Delevoye ou Pannier-Runacher

Diriez-vous que vous avez confiance en la HATVP pour accomplir sa mission ?



Le rôle clé de l'information des citoyens

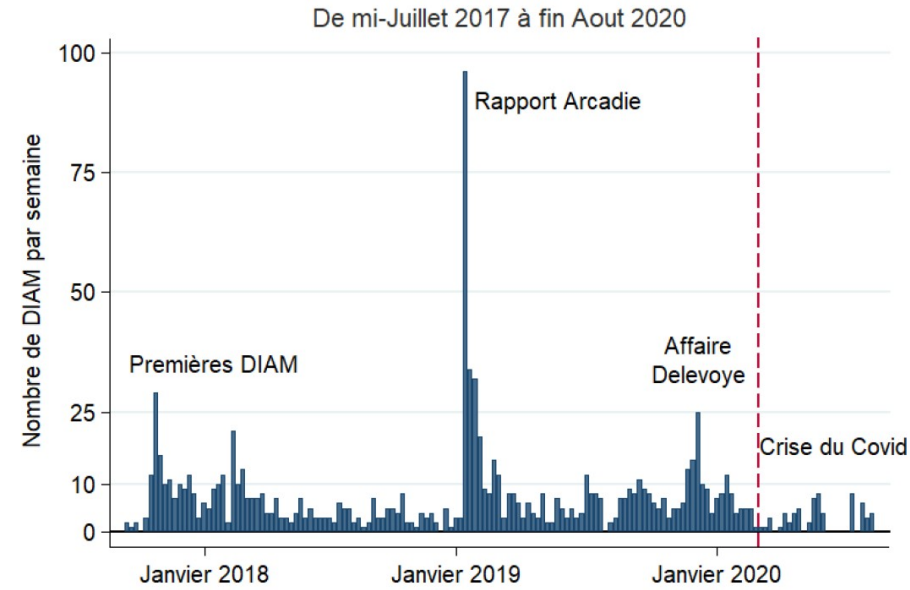
Depuis sa création en 2013, la HATVP a un impact positif sur la confiance des citoyens dans la démocratie ?



- **Écarts de confiance en la HATVP** : seulement 30 % chez ceux qui ne la connaissent pas du tout, 50 % chez ceux qui la connaissent bien
- **Traitement expérimental** : un simple paragraphe informatif sur **le bilan judiciaire de la HATVP**
 - **+10 points d'opinions positives sur les impacts de la HATVP**
 - **-7 points sur « ne sait pas »**
- **Effets bénéfiques sur de nombreuses perceptions relatives à la HATVP**

Élus : un « réflexe déontologique » en progrès...

- **Un recul des non-dépôts et des retards**
 - à l'AN, de 35 % en 2014 à 2 % en 2022
- **Des mises à jour plus fréquentes**
 - Entre 2017 et fin 2020, 3/4 des députés ont mis à jour leur DIA, 53 % leur DSP
- **Mais un rôle toujours majeur de la pression médiatique**
 - Vagues de déclarations après l'affaire Delevoye et le rapport Projet Arcadie
- **Sanction réputationnelle et administrative ?**



Note : flux hebdomadaire de déclarations modificatives d'intérêts et d'activités déposées par les députés auprès de la HATVP. Echantillon des 575 députés au registre de la HATVP au 1^{er} décembre 2020. La barre verticale de début de crise du Covid correspond au début du premier confinement en France.

Transparence : voyeurisme et effets pervers ?

- **Un intérêt des internautes pour la HATVP modeste sauf dans les « temps forts » :**
 - Patrimoine des candidats / ministres (2022)
 - Après l'émission « Quotidien » (fin 2020)
- **Des remontées d'infos peu nombreuses (1 à 2 par sem.)**
- **Seuls 30 % en désaccord avec l'idée que la HATVP « concourt à rétablir la confiance des citoyens dans leurs élus »**
- **Mais un possible paradoxe :**
 - + de contrôles donc + d' « affaires » détectées
 - + d'efforts de prévention/conseil donc – d'indulgence

Le travail de la HATVP concourt à rétablir la confiance des citoyens dans leurs élus

Tout à fait d'accord	8 %
Plutôt d'accord	42 %
Plutôt pas d'accord	21 %
Pas du tout d'accord	9 %
Ne sait pas	20 %

Quelques leçons aux dix ans de la HATVP

- **Des élus qui se conforment de + en +** à leurs obligations déontologiques
- **Des citoyens défiants pour certains, méfiants pour beaucoup**
 - notamment par **manque d'information** sur la Haute Autorité
 - **les citoyens défiants/désabusés réagissent autant ou +** à l'information que les autres
- **Un lien très fort entre défiance et comportements électoraux**
abstention, vote blanc/nul, vote extrême
- **Une dérive « voyeuriste » qui n'a pas eu lieu**
- **Des gages à donner au citoyen : impartialité, efficacité des contrôles, publicité...**

Transparence et confiance : qu'en disent les citoyens ?

Benjamin Monnery



POLIT-ECON
*Comportements politiques
et contrôle citoyen*

EconomiX